



ESTADO DE SERGIPE

PREFEITURA MUNICIPAL DE INDIAROBA

ANEXO DE METAS FISCAIS METAS ANUAIS 2023

AMF - Demonstrativo I (LRF, art. 4º, § 1º)

R\$ milhares

ESPECIFICAÇÃO	2023			2024			2025		
	Valor Corrente (a)	Valor Constante	% RCL (a / RCL) x 100	Valor Corrente (b)	Valor Constante	% RCL (b / RCL) x 100	Valor Corrente (c)	Valor Constante	% RCL (c / RCL) x 100
	Receita Total	63.840	61.681	121,93	67.032	62.882	120,10	70.384	64.102
Receitas Primárias (I)	63.801	61.644	121,86	66.991	62.844	120,03	70.341	64.063	114,78
Despesa Total	63.840	61.681	121,93	67.032	62.882	120,10	70.384	64.102	114,85
Despesas Primárias (II)	62.411	60.300	119,20	65.531	61.474	117,41	68.808	62.667	112,28
Resultado Primário (III)	1.390	1.343	2,66	1.460	1.369	2,62	1.533	1.396	2,50
Resultado Nominal	-125	-120	-0,24	-131	-123	-0,23	-137	-125	-0,22
Div. Pública Consolidada	11.345	10.961	21,67	11.912	11.174	21,34	12.508	11.391	20,41
Div. Consolidada Líquida	2.615	2.527	4,99	2.746	2.576	4,92	2.883	2.626	4,70
Receita Primárias advindas de PPP (IV)									
Despesas primárias geradas por PPP (V)									
Impacto do saldo dos PPP (VI) = (IV-V)									

Fonte: Prefeitura Municipal

Nota: O Município não possui Receitas e Despesas advindas do PPP

VARIÁVEIS	2023	2024	2025
PIB real (crescimento em %)	1,55%	2,00%	2,00%
Inflação Média (%annual) projetada com base em índice oficial de inflação	3,50%	3,00%	3,00%
Câmbio	5,50%	5,40%	3,39%
Projeção da Receita Corrente Líquida	52.357	55.812	61.282

Fonte: Banco Central (Boletim Focus e Relatório de Expectativas de Mercado de 28 de janeiro de 2022)

Metodologia de Cálculo dos Valores Constantes	
2023: Valor Corrente do ano de 2023, dividido por	1,035
2024: Valor Corrente do ano de 2024, dividido por	1,066
2025: Valor Corrente do ano de 2025, dividido por	1,098

Especificação	2021
Previsão da Receita Corrente Líquida para 2021	50.586,00
Valor da Receita Corrente Líquida realizada em 2021	66.129,00

Fonte: RRECO - Relatório Resumido da Execução Orçamentária - Anexo III de 2021

Diário Oficial Eletrônico - Município de Indiaroba - Edição N.º 718 - 17/06/2022.

Diário Oficial Assinado Eletronicamente com Certificado Padrão ICP-Brasil e Protocolado com

Tempo SCT de acordo com a Medida Provisória 2200- 2 do Art. 10º de 24.08.01 da ICP-Brasil.



ESTADO DE SERGIPE

PREFEITURA MUNICIPAL DE INDIAROBA

LEI DE DIRETRIZES ORÇAMENTÁRIAS ANEXO DE METAS FISCAIS

AVALIAÇÃO DO CUMPRIMENTO DAS METAS FISCAIS DO EXERCÍCIO ANTERIOR 2023

AMF - Demonstrativo II (LRF, art. 4º, §2º, inciso I)

R\$ milhares

ESPECIFICAÇÃO	Metas Previstas em		Metas Realizadas em		Variação	
	2021	%	2021	%	Valor	%
	(a)	RCL	(b)	RCL	(c) = (b-a)	(c/a) x 100
Receita Total	52.000	102,80	67.269	101,72	15.269	29,36
Receitas Primárias (I)	51.965	102,73	67.116	101,49	15.151	29,16
Despesa Total	52.000	102,80	63.891	96,62	11.891	22,87
Despesas Primárias (II)	51.299	101,41	61.630	93,20	10.331	20,14
Resultado Primário (III) = (I-II)	666	1,32	5.486	8,30	4.820	723,72
Resultado Nominal	0	0,00	-3.543	-5,36	-3.543	0,00
Dívida Pública Consolidada	0	0,00	10.290	15,56	10.290	0,00
Dívida Consolidada Líquida	0	0,00	2.372	3,59	2.372	0,00

FONTE: RREO - Relatório Resumido de Execução Orçamentária e RGF - Relatório de Gestão Fiscal de 2020

Especificação	2021
Previsão da Receita Corrente líquida para 2021	50.586,00
Valor da Receita Corrente Líquida realizada em 2021	66.129,00

Fonte: RREO - Relatório Resumido da Execução Orçamentária - Anexo III de 2011



ESTADO DE SERGIPE

PREFEITURA MUNICIPAL DE INDIAROBA

ANEXO DE METAS FISCAIS METAS FISCAIS ATUAIS COMPARADAS COM AS FIXADAS NOS TRÊS EXERCÍCIOS ANTERIORES 2023

AMF – Demonstrativo III (LRF, art.4º, §2º, inciso II)

R\$ milhares

ESPECIFICAÇÃO	VALORES A PREÇOS CORRENTES											
	2020	2021	%	2022	%	2023	%	2024	%	2025	%	
Receita Total	58.576	67.269	14,84	60.800	-9,62	63.840	5,00	67.032	5,00	70.384	5,00	
Receitas Primárias (I)	58.562	67.116	14,61	60.763	-9,47	63.801	5,00	66.991	5,00	70.341	5,00	
Despesa Total	58.137	63.891	9,90	60.800	-4,84	63.840	5,00	67.032	5,00	70.384	5,00	
Despesas Primárias (II)	56.227	61.630	9,61	59.439	-3,56	62.411	5,00	65.531	5,00	68.808	5,00	
Resultado Primário (III) = (I - II)	2.335	5.486	134,95	1.324	-75,87	1.390	5,00	1.460	5,00	1.533	5,00	
Resultado Nominal	1.932	-3.543	-283,39	-119	-96,65	-125	5,00	-131	5,00	-137	5,00	
Dívida Pública Consolidada	1.839	10.290	459,54	10.805	5,00	11.345	5,00	11.912	5,00	12.508	5,00	
Dívida Consolidada Líquida	-1.171	2.372	-302,56	2.491	5,00	2.615	5,00	2.746	5,00	2.883	5,00	

ESPECIFICAÇÃO	VALORES A PREÇOS CONSTANTES											
	2020	2021	%	2022	%	2023	%	2024	%	2025	%	
Receita Total	67.661	70.632	4,39	60.800	-13,92	61.681	1,45	62.882	1,95	64.102	1,94	
Receitas Primárias (I)	67.645	70.472	4,18	60.763	-13,78	61.644	1,45	62.844	1,95	64.063	1,94	
Despesa Total	67.154	67.086	-0,10	60.800	-9,37	61.681	1,45	62.882	1,95	64.102	1,94	
Despesas Primárias (II)	64.948	64.712	-0,36	59.439	-8,15	60.300	1,45	61.474	1,95	62.667	1,94	
Resultado Primário (III) = (I - II)	2.697	5.760	113,57	1.324	-5,63	1.343	1,45	1.369	1,95	1.396	1,94	
Resultado Nominal	2.232	-3.720	-266,70	-119	-3,74	-120	1,45	-123	1,95	-125	1,94	
Dívida Pública Consolidada	2.124	10.805	408,63	10.805	0,00	10.961	1,45	11.174	1,95	11.391	1,94	
Dívida Consolidada Líquida	-1.353	2.491	-284,13	2.491	0,00	2.527	1,45	2.576	1,95	2.626	1,94	

FONTE: RREO - Relatório Resumido de Execução Orçamentária e RGF - Relatório de Gestão Fiscal de 2020 e 2021

Metodologia de Cálculo dos Valores Constantes					
Índices de Inflação					
2020	2021	2022	2023	2024	2025
*4,52%	**10,01%	***5,38%	***3,50%	***3,00%	***3,00%

Valores Constantes:

2020=Valor Corrente x 1,1551	2023=Valor Corrente / 1,035
2021=Valor Corrente x 1,05	2024=Valor Corrente / 1,0660
2022=Valor Corrente	2025=Valor Corrente / 1,0980

* Inflação Elétrica no Brasil (Banco Central do Brasil) <http://www.bcb.gov.br/Pec/mens/Fabela/Meas/Resultados.pdf>

** Banco Central (Boletim Focus e Relatório de Expectativas de Mercado de 31 de dezembro de 2021)

*** Banco Central (Boletim Focus e Relatório de Expectativas de Mercado de 28 de janeiro de 2022)



ESTADO DE SERGIPE

PREFEITURA MUNICIPAL DE INDIAROBA

LEI DE DIRETRIZES ORÇAMENTÁRIAS
ANEXO DE METAS FISCAIS
EVOLUÇÃO DO PATRIMÔNIO LÍQUIDO
2023

AMF - Demonstrativo IV (LRF, art.4º, §2º, inciso III)

PATRIMÔNIO LÍQUIDO	R\$ milhares			
	2021	%	2020	%
Patrimônio/Capital	0	0	0	0
Reservas	0	0	0	0
Resultado Acumulado	19.864	0	9.882	100
TOTAL	19.864	0	9.882	100

REGIME PREVIDENCIÁRIO

PATRIMÔNIO LÍQUIDO	R\$ milhares			
	2021	%	2020	%
Patrimônio	0	0,00	0	0,00
Reservas				
Lucros ou Prejuízos Acumulados				
TOTAL	0	0,00	0	0,00

FONTE: Balanço Patrimonial de 2019, 2020 e 2021



ESTADO DE SERGIPE

PREFEITURA MUNICIPAL DE INDIAROBA

LEI DE DIRETRIZES ORÇAMENTÁRIAS
ANEXO DE METAS FISCAIS

ORIGEM E APLICAÇÃO DOS RECURSOS OBTIDOS COM A ALIENAÇÃO DE ATIVOS
2023

AMF - Demonstrativo V (LRF, art.4º, §2º, inciso III)

R\$ milhares

<u>RECEITAS REALIZADAS</u>	2021	2020	2019
REC. DE CAPITAL - ALIEN. DE ATIVOS (I)	0	0	0
Alienação de Bens Móveis	0	0	0
Alienação de Bens Imóveis	0	0	0
Alienação de Bens Intangíveis			
Rendimentos de Aplicações Financeiras	0	0	0

<u>DESPESAS EXECUTADAS</u>	2021 (a)	2020 (b)	2019 (c)
APLIC. DOS REC. DA ALIEN. DE ATIVOS (II)	-	-	-
<u>DESPESAS DE CAPITAL</u>	-	-	-
Investimentos	-	-	-
Inversões Financeiras	-	-	-
Amortização da Dívida	-	-	-
<u>DESPESAS CORRENTES DOS REGIMES DE PREVIDÊNCIA</u>	-	-	-
Regime Geral de Previdência Social	-	-	-
Regime Próprio de Previdência dos Servidores	-	-	-

<u>SALDO FINANCEIRO</u>	2021 (g) = ((Ia - II(d) + III(h))	2020 (h) = ((Ib - II(e) + III(i))	2019 (i) = (Ic - II(f))
VALOR (III)	0	0	0

FONTE: Relatório Resumido de Execução Orçamentária (RREO) Anexo 11 de 2019, 2020 e 2021



ESTADO DE SERGIPE

PREFEITURA MUNICIPAL DE INDIAROBA

LEI DE DIRETRIZES ORÇAMENTÁRIAS
ANEXO DE METAS FISCAIS
RECEITAS E DESPESAS PREVIDENCIÁRIAS DO REGIME PRÓPRIO DE PREVIDÊNCIA DOS SERVIDORES
2023

AMF - Demonstrativo VI (LRF, art.4º, §2º, inciso IV, alínea "a") R\$ milhares

RECEITAS	2021	2020	2019
RECEITAS PREVIDENCIÁRIAS - RPPS (EXCETO INTRA-ORÇAMENTÁRIAS) (I)			
RECEITAS CORRENTES			
Recarga de Contribuições dos Segurados			
Pessoal Civil			
Pessoal Militar			
Outras Receitas de Contribuições			
Recarga Patrimonial			
Recarga de Serviços			
Outras Receitas Correntes			
Compensação Previdenciária do RGPS para o RPPS			
Outras Receitas Correntes			
RECEITAS DE CAPITAL			
Alienação de Bens, Direitos e Ativos			
Amortização de Empréstimos			
Outras Receitas de Capital			
(-) DEDUÇÕES DA RECEITA			
RECEITAS PREVIDENCIÁRIAS - RPPS (INTRA-ORÇAMENTÁRIAS) (II)			
RECEITAS CORRENTES			
Recarga de Contribuições			
Pessoal Civil			
Pessoal Militar			
Cobertura de Déficit Atuarial			
Regime de Débitos e Parcelamentos			
Recarga Patrimonial			
Recarga de Serviços			
Outras Receitas Correntes			
RECEITAS DE CAPITAL			
(-) DEDUÇÕES DA RECEITA			
TOTAL DAS RECEITAS PREVIDENCIÁRIAS (III) = (I + II)			

MUNICÍPIO NÃO POSSUI REGIME PRÓPRIO DE PREVIDÊNCIA SOCIAL

DESPESAS	2021	2020	2019
DESPESAS PREVIDENCIÁRIAS - RPPS (EXCETO INTRA-ORÇAMENTÁRIAS) (I)			
ADMINISTRAÇÃO			
Despesas Correntes			
Despesas de Capital			
PREVIDÊNCIA			
Pessoal Civil			
Pessoal Militar			
Outras Despesas Previdenciárias			
Compensação Previdenciária do RPPS para o RGPS			
Demais Despesas Previdenciárias			
DESPESAS PREVIDENCIÁRIAS - RPPS (INTRA-ORÇAMENTÁRIAS) (V)			
ADMINISTRAÇÃO			
Despesas Correntes			
Despesas de Capital			
TOTAL DAS DESPESAS PREVIDENCIÁRIAS (VI) = (IV + V)			

MUNICÍPIO NÃO POSSUI REGIME PRÓPRIO DE PREVIDÊNCIA SOCIAL

RESULTADO PREVIDENCIÁRIO (VII) = (III - VI)

APORTES DE RECURSOS PARA O REGIME PRÓPRIO DE PREVIDÊNCIA DO SERVIDOR	2021	2020	2019
TOTAL DOS APORTES PARA O RPPS			
Plano Financeiro			
Recursos para Cobertura de Insuficiências Financeiras			
Recursos para Formação de Reserva			
Outros Aportes para o RPPS			
Plano Previdenciário			
Recursos para Cobertura de Déficit Financeiro			
Recursos para Cobertura de Déficit Atuarial			
Outros Aportes para o RPPS			

MUNICÍPIO NÃO POSSUI REGIME PRÓPRIO DE PREVIDÊNCIA SOCIAL

RESERVA ORÇAMENTÁRIA DO RPPS			
BENS E DIREITOS DO RPPS			

FONTE: Relatório Resumido de Execução Orçamentária (RREO)

LEI DE DIRETRIZES ORÇAMENTÁRIAS
ANEXO DE METAS FISCAIS
PROJEÇÃO ATUARIAL DO REGIME PRÓPRIO DE PREVIDÊNCIA DOS SERVIDORES
2023

AMF - Demonstrativo VI (LRF, art.4º, § 2º, inciso IV, alínea "a") R\$ Milhares

EXERCÍCIO	RECEITAS PREVIDENCIÁRIAS	DESPESAS PREVIDENCIÁRIAS	RESULTADO PREVIDENCIÁRIO	SALDO FINANCEIRO DO EXERCÍCIO
	(a)	(b)	(c) = (a-b)	(d) = (d Exercício anterior) + (c)

MUNICÍPIO NÃO POSSUI REGIME PRÓPRIO DE PREVIDÊNCIA SOCIAL

FONTE: Relatório Resumido de Execução Orçamentária (RREO)



ESTADO DE SERGIPE

PREFEITURA MUNICIPAL DE INDIAROBA

**LEI DE DIRETRIZES ORÇAMENTÁRIAS
ANEXO DE METAS FISCAIS
ESTIMATIVA E COMPENSAÇÃO DA RENÚNCIA DE RECEITA
2023**

AMF - Tabela 8 (LRF, art. 4º, § 2º, inciso V)

R\$ milhares

TRIBUTO	MODALIDADE	SETORES/ PROGRAMAS/ BENEFICIÁRIO	RENÚNCIA DE RECEITA			COMPENSAÇÃO
			2023	2024	2025	
<u>NÃO HÁ PREVISÃO DE RENÚNCIA DE RECEITA NO PERÍODO</u>						
TOTAL					-	

Nota: Não há previsão de Renúncia de Receita para os exercícios de 2023 a 2025



ESTADO DE SERGIPE

PREFEITURA MUNICIPAL DE INDIAROBA

**LEI DE DIRETRIZES ORÇAMENTÁRIAS
ANEXO DE METAS FISCAIS**

**MARGEM DE EXPANSÃO DAS DESPESAS OBRIGATORIAS DE CARÁTER
CONTINUADO
2023**

AMF - Tabela 9 (LRF, art. 4º, § 2º, inciso V)

R\$ Milhares

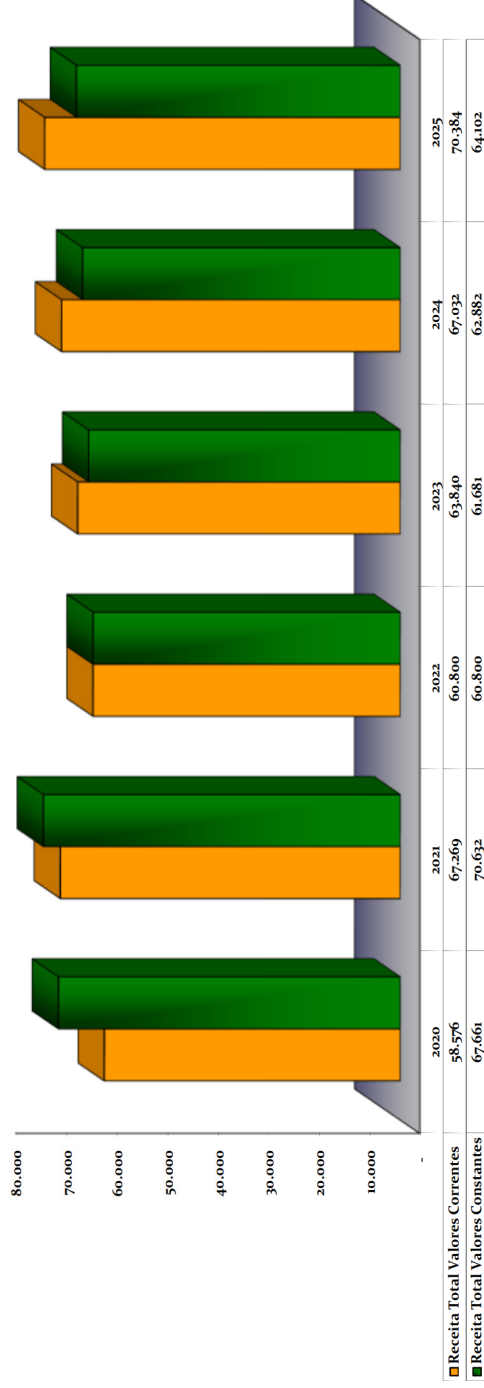
EVENTOS	Valor Previsto para 2023
Aumento Permanente da Receita	3.040
(-) Transferências Constitucionais	
(-) Transferências ao FUNDEB	760
Saldo Final do Aumento Permanente de Receita (I)	2.280
Redução Permanente de Despesa (II)	0
Margem Bruta (III) = (I+II)	2.280
Saldo Utilizado da Margem Bruta (IV)	0
Novas DOCC	0
Novas DOCC geradas por PPP	0
Margem Líquida de Expansão de DOCC (V) = (III-IV)	2.280

Fonte: Prefeitura Municipal

Ano	Receita Total Valores Correntes	Receita Total Valores Constantes
2020	58.576	67.661
2021	67.269	70.632
2022	60.800	60.800
2023	63.840	61.681
2024	67.032	62.882
2025	70.384	64.102

R\$ milhares

Valores Correntes x Valores Constantes

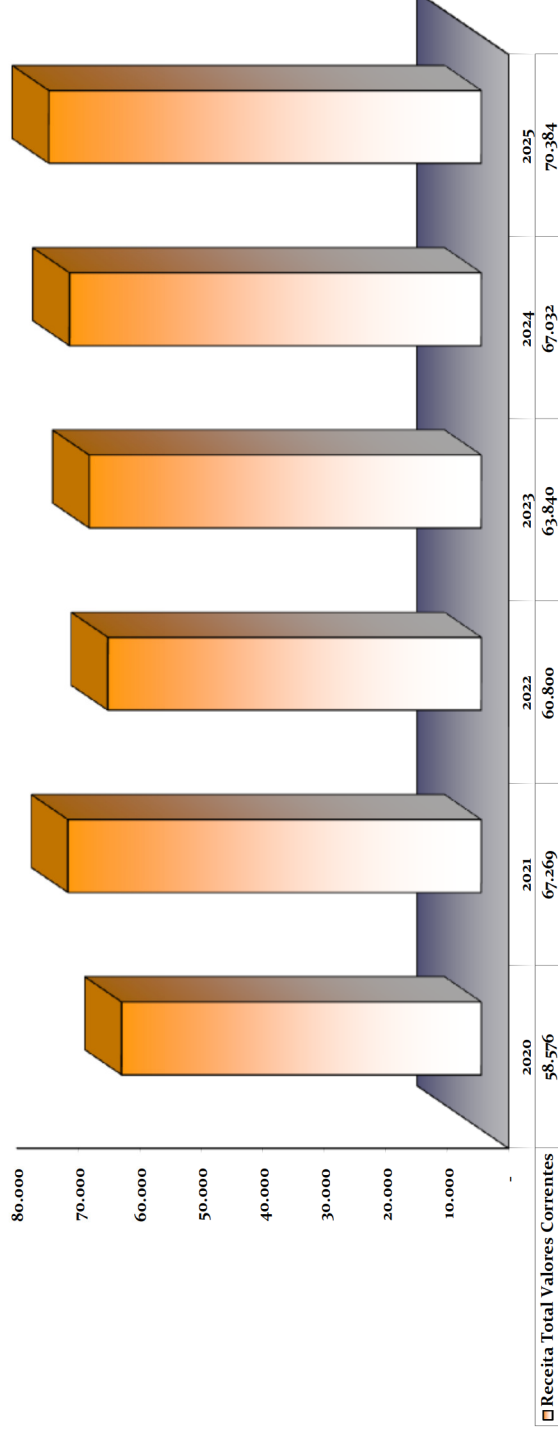




Ano	Receita Total Valores Correntes
2020	58.576
2021	67.269
2022	60.800
2023	63.840
2024	67.032
2025	70.384

R\$ milhares

Evolução de Arrecadação





Arrecadada
Receita Total

2021 Previsto

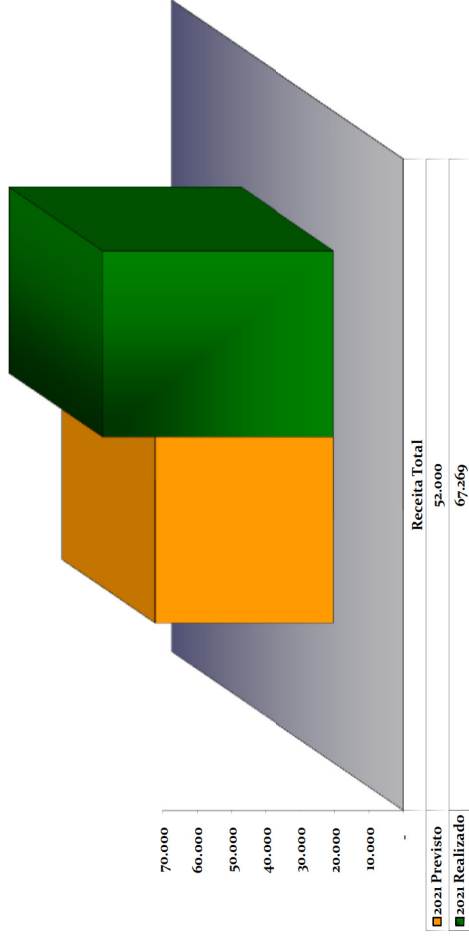
52.000

2021 Realizado

67.269

R\$ milhares

Metas Previstas x Realizadas





Ano	Receita Total
2023	63.840
2024	67.032
2025	70.384

R\$ milhares

Metas Anuais 2023 a 2025

